


BUDOWA

Przegląd	Elementy	Materiały	
	1	Korpus PN40 z kołnierzami wg DIN 2545	Staliwo
	2	Potrójne sito z siatką ok. 0,50 mm	Stal nierdzewna
	3	Pokrywa z korkiem zaślepiającym z uszczelnieniem	Stalowa pokrywa wraz z mosiężnym korkiem
Pozostałe elementy			
	Pierścień uszczelnienia pokrywy	Unitec	

ZASADA DZIAŁANIA

Medium wpływa z kierunku określonego strzałką na korpusie i przepływa wewnątrz od środka na zewnątrz przez dużą powierzchnię siatki filtracyjnej. Zanieczyszczenia gromadzą się na potrójnym sicie filtra. Zgromadzone zanieczyszczenia mogą być w łatwy sposób usunięte podczas okresowego serwisu filtra.

TRANSPORT I MAGAZYNOWANIE

Przechowywać produkty w oryginalnym opakowaniu i rozpakować je na krótko przed montażem.

Podczas transportu i magazynowania zachować poniższe warunki:

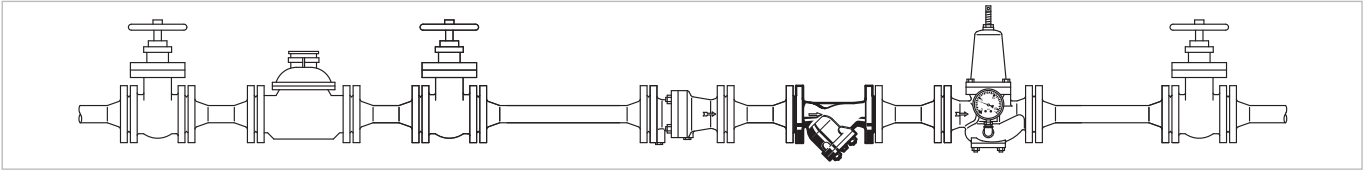
Parametr	Wartość
Otoczenie:	Czyste, suche i bezpyłowe
Min. temp. otoczenia:	5 °C
Maks. temp. otoczenia:	55 °C
Min. wilgotność otoczenia:	25 % *
Maks. wilgotność względna otoczenia	85 % *

*bez kondensacji

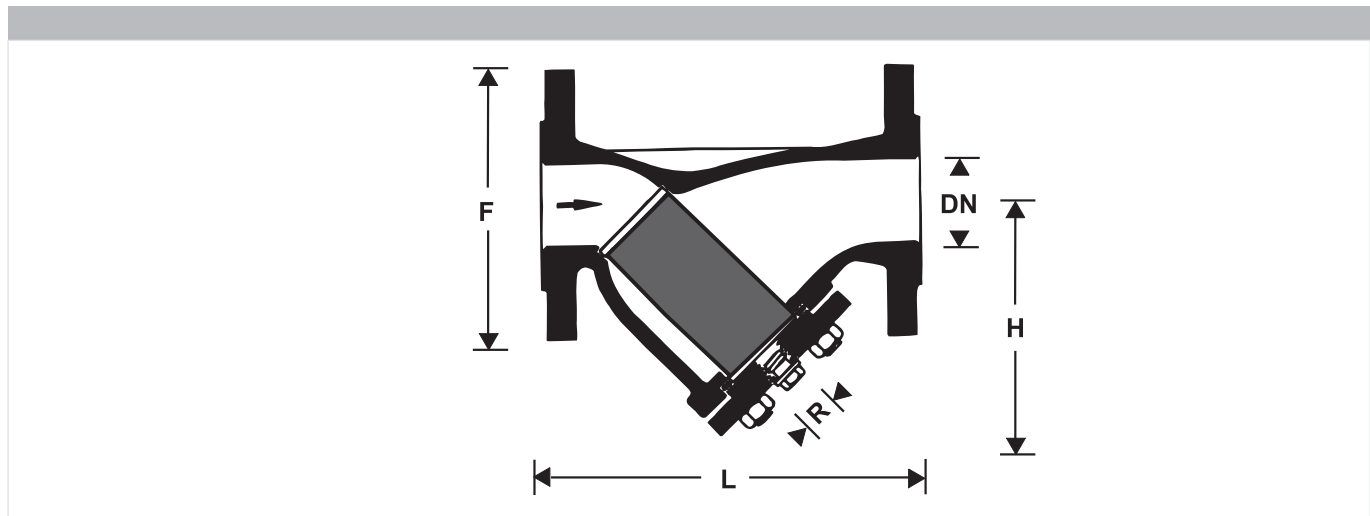
ZASADY INSTALACJI

Warunki montażu

- Jeśli to możliwe filtr montować na odcinkach poziomych korkiem do dołu
 - Taka pozycja zapewnia optymalną efektywność filtrowania
 - W przypadku instalacji na pionie zanieczyszczenia nie będą gromadziły się w osłonie filtra
- Zamontować zawory odcinające
 - Ułatwiają czyszczenie siatki
- Zapewnić łatwy dostęp tak, aby:
 - łatwo wymienić siatkę
 - ułatwić serwis i czyszczenie



:Sy☒☒N=HWD	2,5	2,9	4,4	5,7
------------	-----	-----	-----	-----



HG☒FD☒PL☒☒	☒			
☒☒U	N☒			
:☒LD☒	/			
	+			
	5			
)			

- Z☒R☒☒HWD☒DGRZH
- ☒HRIH☒ZD☒

7☒S☒☒	☒RWyM☒WHPZLHONR☒DWNLRNPP)☒%
-------	--------------------------	-----

