Honeywell Home



T87HC ROUND HEAT/COOL kamerthermostaat

Installatiehandleiding

1. Netspanning van het cv-toestel afhalen



Verwijder altijd de netspanning van het cv-toestel, voordat u aan de installatie van de thermostaat begint.

2. Plaatsing

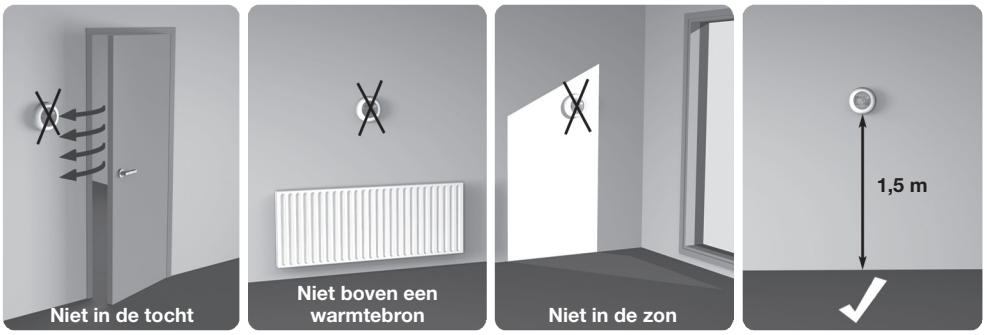

3. Draai-/instelring afnemen

4. Montageplaat verwijderen

Thermostaat aan bovenzijde naar beneden drukken, lostrekken en voorover kantelen.

5a. Montage rechstreeks op de muur

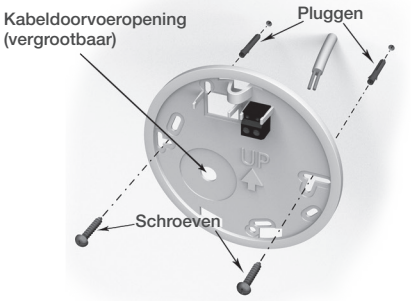

De benodigde pluggen en montageschroeven zijn meegeleverd.

5b. Montage op standaard inbouwlasdoos

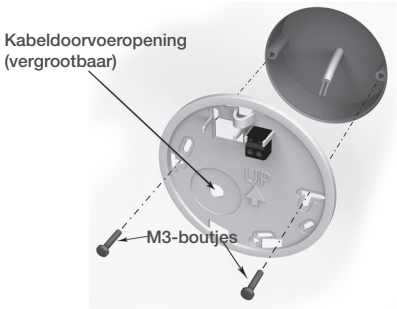

Gebruik de bij de inbouwlasdoos meegeleverde M3-boutjes.

6. Bedrading aansluiten

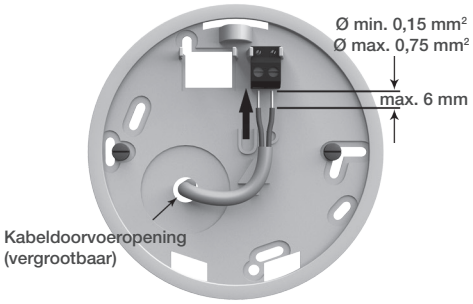

Maak de kabeldoorvoeropening niet te groot. Voorkom tocht uit de muur of uit de installatiebuis.

7. Aansluiten op het cv-toestel

Raadpleeg de handleiding van uw cv-toestel voor de juiste aansluiting op de OpenTherm®-ingang.

8. Thermostaat aanbrengen op montageplaat

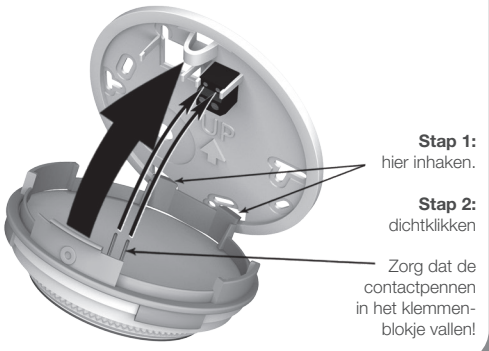

9. Draai-/instelring terugplaatsen

U kunt nu het cv-toestel aansluiten op de netspanning. De thermostaat zal dan opstarten. Zie de **gebruiksaanwijzing** voor de betekenis van de opstart-gegevens en de bediening van de thermostaat.

Zie ommezijde voor het **installatiemenu**. Hierin kunnen de **minimaal** en **maximaal instelbare temperatuur** en het **type regelgedrag** worden gewijzigd.

50094157-002 B

Installatiemenu

De Round Modulation Verwarmen/Koelen is voorzien van een installatiemenu voor het instellen van de **minimale** en **maximale instelbare temperatuurinstelling** voor verwarmen en koelen en het **type regelgedrag**.

Begrenzen maximale temperatuurinstelling: de maximaal instelbare temperatuur voor verwarmen kan worden begrensd tussen de 33 en 5 graden. De maximaal instelbare temperatuur voor koelen kan worden begrensd tussen de 35 en 7 graden. De gebruiker kan de temperatuur voor verwarmen of koelen niet hoger instellen dan deze waarde.

Begrenzen minimale temperatuurinstelling: de minimale instelbare temperatuur voor verwarmen kan worden begrensd tussen de 5 en 33 graden. De minimale instelbare temperatuur voor koelen kan worden begrensd tussen de 7 en 35 graden. De gebruiker kan de temperatuur voor verwarmen of koelen niet lager instellen dan deze waarde.

Om het installatiemenu te activeren, ga als volgt te werk:

1. Draai de instelring helemaal linksom tot 5°C zichtbaar wordt.

2. Druk circa 10 seconden lang in het midden onder het scherm.

3. Vervolgens wordt de maximale temperatuurinstelling voor verwarmen weergegeven. Door middel van de instelring kan de instelling worden gewijzigd. Bevestigen is niet nodig.

4. Door nogmaals in het midden onder het scherm te drukken wordt de minimale temperatuurinstelling voor verwarmen weergegeven.

5. Door nogmaals in het midden onder het scherm te drukken wordt de maximale temperatuurinstelling voor koelen weergegeven.

6. Door nogmaals in het midden onder het scherm te drukken wordt minimale temperatuurinstelling voor koelen weergegeven.

7. Door nogmaals in het midden onder het scherm te drukken wordt de temperatuurinstelling voor de uit-stand weergegeven.

8. Door nogmaals in het midden onder het scherm te drukken wordt het type regelgedrag weergegeven. Deze instelling kan worden gewijzigd in standaard (Std) of optimaal comfort (OPc).

Het installatiemenu wordt automatisch 10 s. na de laatste bediening afgesloten. Bevestigen is niet nodig.

Voor hulp:
Resideo
Postbus 12020
1100 AR Amsterdam
NEDERLAND
Tel.: 020 - 7033500

resideo
Pittway Sarl, Z.A. La Pièce 4,
1180 Rolle, Switzerland
www.resideo.com
Country of origin : UK

© 2020 Resideo Technologies, Inc. All rights reserved.
The Honeywell Home trademark is used under license from Honeywell International Inc.
This product is manufactured by Resideo Technologies, Inc. and its affiliates.

ErP Class V +3%
EU 811/2013

Printed in EU.

Goedkeuringen:
Pittway Sarl verklaart hierbij dat de radioapparatuur van het type T87HC voldoet aan Richtlijn 2014/53 / EU. De volledige tekst van de verklaring van overeenstemming EU is beschikbaar op het volgende internetadres: https://hwllhome.co/DoCRF (868MHz): Receiver Category 2, Max RF Power 25mW, 868–868.6MHz (868.3MHz)